

INNOVATION

การพัฒนาคลังความรู้ใน รูปแบบ Blog ด้วย Wordpress

บุญเลิศ อรุณพิบูลย์
ศูนย์บริการความรู้ทางวิทยาศาสตร์และเทคโนโลยี

เริ่มต้นกับ Web 2.0 - Blog

- Blog == weB Log
- Blog ให้ความร่วมมือที่ง่าย ไม่ซับซ้อน
- เครื่องมือเชื่อมความสัมพันธ์ระหว่างบุคคล
ได้เป็นอย่างดี
- สื่อสารได้ง่าย ทันใจ อนุทินชีวิต/การงาน
ฉบับออนไลน์
- จุดเด่น หมวดเนื้อหาและ Tag

Web 2.0 ก้าวสำคัญของ Library 2.0

- การสร้างช่องทางความร่วมมือด้วย ICT ที่เหมาะสมตามแนวคิด Web 2.0

Web 2.0

Tim O'Reilly

- Web as platform
- Read/write
- Perpetual beta




Library 2.x

Librarycrunch.com

- User participation
- User-centred services
- Radical trust

การมีส่วนร่วม (Participation)

คือ



สำคัญ

วิธีเริ่มต้นกับ Web 2.0 - Blog

■ Free Services

- <http://www.wordpress.com>
- <http://www.blog.com>
- <http://gotoknow.org>
- <http://www.ning.com>

■ Free Software

- <http://www.wordpress.org>

เขียนอย่างไร

- เรื่องราวใกล้ตัว ที่ชอบและถนัด
- เขียนแบบเบาๆ
- เล่าเรื่อง
- นำเสนอภาพ พร้อมเรื่องประกอบ
- เรียนรู้ร่วมกัน

Wordpress

- ซอฟต์แวร์ในกลุ่ม Open Source
- พัฒนา Blog (weB + Log)
 - เทคนิคการพัฒนาเว็บประเภทหนึ่งที่น่าเสนอเนื้อหา โดยให้ความสำคัญกับวันที่/เวลาที่เผยแพร่เนื้อหา
- รูปแบบการใช้บริการ Wordpress
 - Online Free Hosting : www.wordpress.com
 - ติดตั้งบนเครื่องแม่ข่ายสำนักงาน/ส่วนตัว

การใช้บริการ Wordpress.com

The screenshot shows the WordPress.com homepage. At the top, there are login fields for 'Username' and 'Password', a 'Log In' button, and a 'Remember me' checkbox. A search bar for 'WordPress.com Blogs' is also present. The main header includes the WordPress logo and the text 'WORDPRESS.COM', a language dropdown set to 'English', and a promotional message: 'Express yourself. Start a blog.' with a 'Sign up now' button.

Below the header, a banner states 'WordPress.com is also available in ไทย.' (Thai). The main content area is divided into several sections:

- Freshly Pressed:** A summary of site activity: 'The best of 287,011 bloggers, 278,283 new posts, 260,489 comments, & 50,137,404 words today on WordPress.com.'
- Featured Blog Posts:** A grid of six featured posts, each with a thumbnail image, title, and author:
 - The Moon and the Pleiades** by Will V. (Thumbnail: Crescent moon)
 - The Princess Project** by Julie Edwards Photographer (Thumbnail: Princess project logo)
 - Huge passes propel Northern Iowa past Kansas, Gaels past Wildcats** by Swamigg's Sports Blog (Thumbnail: A man cheering)
 - Teff Waffles with caramelised bananas/Gaufres à la farine de Teff et bananes caramélisés** by The Curious Baker (Thumbnail: Waffles)
 - Waterfalls, Spices, and Life in Grenada** by Covington International Travel (Thumbnail: Tropical plants)
 - Gorgeous themes** (Thumbnail: A person's legs in shoes)
- Stats to obsess over:** A section with a green upward-pointing arrow icon, explaining that stats provide up-to-the-minute data about visitors, including their location, popular posts, and search engine terms.
- Widgets galore:** A section with a Twitter icon, stating 'It's easy to share Twitter'.

INNOVATION

Get your own WordPress.com account in seconds

Fill out this one-step form and you'll be blogging seconds later!

WordPress.com is also available in ไทย.

Username

(Must be at least 4 characters, letters and numbers only.)

Password

Confirm

Use upper and lower case characters, numbers and symbols like !*£\$%^&() in your password.

Email Address

(We send important administration notices to this address so **triple-check** it.)

Legal flotsam

I have read and agree to the [fascinating terms of service](#).

- Gimme a blog! (Like [username.wordpress.com](#))
 Just a username, please.

[Next —](#)


ประเด็นสำคัญการสมัครสมาชิก

- เลือกใช้อีเมล hotmail, yahoo mail, gmail
- User name ที่ระบุจะต้องเป็นภาษาอังกฤษ ตัวพิมพ์เล็ก มีความยาวพอสมควร และห้ามใส่เครื่องหมายพิเศษใด รวมทั้งช่องว่าง
 - User name ที่ระบุคือ _____
- รหัสผ่าน ควรมีความยาวไม่น้อยกว่า 8 ตัวอักษร และควรผสมอักขระพิเศษสัก 1 ตัวเช่น # @ \$ %
 - จะต้องจำรหัสผ่านให้ได้
 - รหัสผ่าน ที่ระบุคือ _____
- เมื่อสมัครผ่านแล้ว จะต้องเช็คอีเมลที่ใช้สมัคร เพื่อยืนยันการสมัครด้วยทุกครั้ง

ข้อเสนอแนะการสร้างรหัสผ่าน

- กำหนดเกณฑ์การสร้างรหัสผ่านให้ตนเอง
 - ให้ความสำคัญกับการสร้างรหัสผ่าน
- เช่น กำหนดอักขระพิเศษให้สระ ปิดท้ายด้วย #
 - A \$
 - E +
 - I ^
 - O @
 - U !

kampaengsaen



k\$mp\$+ngs\$+n#

กำหนดชื่อ Blog



Search WordPress.com Blogs

Go

[Home](#) [Sign Up](#) [Features](#) [Blog](#) [Story](#) [Advanced](#)

Blog Domain

boonlertaroonpiboon.wordpress.com

(Your address will be domain.wordpress.com. It must be at least 4 characters, letters and numbers only. It cannot be changed so choose carefully!)

Blog Title

Boonlertaroonpiboon's Blog

The blog title can be changed at any time.

Language

What language will you be primarily blogging in?

en - English



Privacy

I would like my blog to appear in search engines like Google and Technorati, and in public listings around WordPress.com.

Signup →

ยืนยันการสมัคร

Check Your Email to Complete Registration

An email has been sent to boonlerta@gmail.com to activate your account. Check your inbox and click the link in the message. It should arrive within 30 minutes. If you do not activate your account within two days, you will have to sign up again.

Update Your Profile!

If you haven't got your activation email why not update your profile while you wait?

First Name:

Last Name:

About Yourself:

Save Profile →

ยืนยันการสมัคร

Activate boonlertaroonpiboon.wordpress.com กล่องจดหมาย | X

☆ WordPress.com ถึง คุณ

[แสดงรายละเอียด](#) 1:54 หลังเที่ยง (2 นาทีที่แล้ว) [ตอบ](#) | ▼

Howdy,

Thank you for signing up with WordPress.com. You are one step away from blogging at boonlertaroonpiboon.wordpress.com. Please click this link to activate your blog:

<http://wordpress.com/activate/8f233edbb8fc5863>

--The WordPress.com Team

(If clicking the link in this message does not work, copy and paste it into the address bar of your browser.)



[Home](#) [Sign Up](#)

Your account is now active!

INNOVATION

Wordpress for you and me

Just another WordPress weblog

Hello world!

August 5th, 2009

Welcome to WordPress. This is your first post. Edit or delete it, then start blogging!

Posted in [Uncategorized](#) | [1 Comment](#) »

Sidebar →

Pages
» [About](#)

Archives
» [August 2009](#)

Categories
» [Uncategorized \(1\)](#)

Blogroll
» [Development Blog](#)
» [Documentation](#)
» [Plugins](#)
» [Suggest Ideas](#)
» [Support Forum](#)
» [Themes](#)
» [WordPress Planet](#)

Meta
» [Log in](#)
» [Valid XHTML](#)
» [XFN](#)
» [WordPress](#)

widgets

widgets


widgets

widgets

widgets


Login เข้าสู่ระบบ www.wordpress.com


Username Password Log In Remember me [Lost your password?](#) Search WordPress.com Blogs Search


 **WORDPRESS.COM** Language: English


WordPress.com is also available in ไทย.


Freshly Pressed:
The best of **287,011** bloggers, **278,283** new posts, **260,489** comments, & **50,137,404** words today on WordPress.com.



The Moon and the Pleiades
Will V.



The Princess Project
Julie Edwards Photographer



Huge threes propel Northern Iowa past Kansas, Gaels past Wildcats
Swamigg's Sports Blog


Teff Waffles with caramelised bananas/Gaufres à la farine de Teff et bananes caramélisés
The Curious Baker


Waterfalls, Spices, and Life in Grenada
Covington International Travel


Gorgeous themes
You can change the look of your blog with over 60 attractive themes ranging from professional to fun to crazy, and you can switch themes with one click.


Widgets galore
It's easy to share Twitter


Stats to obsess over
Our stats are designed to give you up-to-the-minute data about your visitors: how many there are, where they're coming from, which posts are most popular, and which search engine terms are sending visitors to your blog.

Sign up now

In seconds, you'll have a blog with amazing free features like...

INNOVATION

Dashboard ส่วนสำคัญของการใช้งาน

The screenshot shows the WordPress.com dashboard. At the top, there is a navigation bar with links: บัญชีของฉัน (My Account), หน้าหลัก (ของฉัน) (Home), เรื่องใหม่ (New), and ข้อมูลเกี่ยวกับบล็อก (Blog Info). On the left, a sidebar menu lists various tools and settings: Global Dashboard, สถิติ (Stats), Blog Surfer, Tag Surfer, ความคิดเห็นของฉัน (My Comments), บล็อกของฉัน (My Blogs), แก้ไขโปรไฟล์ (Edit Profile), ช่วยเหลือ (Help), WordPress.com, and ออกจากระบบ (Log Out). The main content area features the WordPress logo and 'WORDPRESS.COM' text, with a language dropdown set to 'English'. Below this, a message states 'WordPress.com is also available in ไทย.' (WordPress.com is also available in Thailand). The 'My Blogs' section is active, displaying three blog cards: 'STKS@NSTDA Weblog' (stks.wordpress.com), 'Nuttakorn2548's Blog' (nuttakorn2548.wordpress.com), and 'DMS Library Blog' (dmslib2008.wordpress.com). Each card includes a 'WordPress' icon and a row of links for Dashboard, Stats, Comments, Posts, Pages, and Icon.

Dashboard ส่วนสำคัญของการใช้งาน

บัญชีของฉัน ▾ หน้าหลัก (ของฉัน) ▾ เรื่องใหม่ ▾ ข้อมูลเกี่ยวกับบล็อก ▾ Search WordPress.com Blogs ค้นหา

STKS@NSTDA Weblog [เยี่ยมชมเว็บไซต์](#) เรื่องใหม่ ▾ สวัสดี, stks! | เทอร์โบ | ออกจากระบบ

หน้าหลัก ▾

- หน้าหลัก
- สถิติบล็อก
- Blog Surfer
- ความคิดเห็นของฉัน
- Readomatic
- Tag Surfer
- บล็อกของฉัน
- Subscriptions

อัปเดต ▾

- อัปเดต
- โดเมน

เรื่อง

สื่อ

ลิงก์

หน้า

ความเห็น **1**

การจัดอันดับ ▾

- ตั้งค่า
- รายงาน

หน้าหลัก

WordPress announcement: [Time to Spring Forward](#)

ในตอนนี้

ทางสถิติ

7 Posts	3 Comments
1 Page	0 Approved
4 Categories	1 Pending
13 Tags	2 Spam

Theme **Kubrick** with 3 Widgets [เปลี่ยน Themes](#)

Akismet has protected your site from 2 spam comments already, and there are 2 comments in your spam queue right now.

ความเห็นล่าสุด

จาก suamaew บน รวมเว็บผู้เข้าอบรมโครงการความรู้กินได้ : Blog # [รอการตรวจสอบ] มันเท็งทั้งนั้น

เขียนอย่างเร็ว

หัวข้อ

อัปโหลด/เพิ่ม

เนื้อเรื่อง

ป้ายกำกับ

[บันทึกฉบับร่าง](#) [กลับสภาพเดิม](#) [เผยแพร่](#)

ฉบับร่างล่าสุด

vdo กันยายน 28, 2009
(ไม่มีหัวข้อ) กันยายน 9, 2009
ทกดทกดทกด
วันสงกรานต์ กันยายน 9, 2009
[slideshare id=1263305&doc=dwaitforuploadsongkranfestivalinthailand-090408054702-

เปลี่ยนรูปแบบ

รูปแบบบล็อก



หน้าหลัก

WordPress announcement: [Time to Spring Forward](#)

ในตอนนี้	
ทางสถิติ	
1 Post	1 Comment
1 Page	1 Approved
1 Category	0 Pending
0 Tags	0 Spam

Theme **Kubrick** with 0 Widgets [เปลี่ยน Themes](#)

Akismet จะทำการปิดกั้นความเห็นสแปมที่พยายามมาขโมยบล็อกของคุณ แต่ไม่มีความเห็นอยู่ในคิวความเห็นสแปม ในตอนนี้

ความเห็นล่าสุด

จาก Mr WordPress บน Hello world! #
Hi, this is a comment. To delete a comment, just log in, and view the posts' comments, there you will have ...

สถิติ

Views per day

Views per day
20
16
12

เปลี่ยนรูปแบบ



Emire

[ใช้งาน](#) | [ดูก่อน](#)

A professional green and gray two-column theme complete with shape burst.

ป้ายกำกับ: [green](#), [two-columns](#), [rtl-language-support](#), [dark](#), [right-sidebar](#), [widgets](#), [sticky-post](#), [fixed-width](#), [translation-ready](#)



Day Dream

[ใช้งาน](#) | [ดูก่อน](#)

A narrow one column theme with four color schemes and custom header support.

ป้ายกำกับ: [custom-colors](#), [custom-header](#), [blue](#), [fixed-width](#), [one-column](#), [rtl-language-support](#), [white](#), [light](#), [theme-options](#), [sticky-post](#), [widgets](#), [translation-ready](#)



Garland

[ใช้งาน](#) | [ดูก่อน](#)

A flexible, three-column theme with customizable colors. Design based on Themetastic for Drupal by Stefan Nagtegaal and Steven Wittens.

ป้ายกำกับ: [three-columns](#), [custom-colors](#), [flexible-width](#), [rtl-language-support](#), [left-sidebar](#), [right-sidebar](#), [widgets](#), [sticky-post](#), [translation-ready](#)

Widget

- วิดเจ็ต (Widget) คือ โปรแกรมที่
เพิ่มความสามารถให้บล็อก
 - ลิงก์ไปที่ต่าง ๆ
 - แสดงสถิติเยี่ยมชม
 - แสดงหัวข้อเรื่อง
 - แสดงข่าวสารจาก twitter

การเพิ่มหรือลบวิดเจ็ต

The screenshot shows the WordPress dashboard for 'Boonlertaroonpiboon's Blog'. The top navigation bar includes 'My Account', 'My Dashboard', 'New Post', and 'Blog Info'. A search bar is present on the right. The main content area is titled 'Widgets' and shows a list of 'Widgets ที่ใช้งานได้' (Active Widgets). A red arrow points to the 'ด้านข้าง' (Sidebar) widget area, which is currently empty. The list of active widgets includes Akismet, Authors, Box.net file sharing, Category Cloud, del.icio.us, and Flickr. The left sidebar contains various navigation links such as 'หน้าหลัก', 'อัปเดต', 'เรื่อง', 'สื่อ', 'ลิงก์', 'หน้า', 'ความเห็น', 'การจัดอันดับ', 'โพลล์', 'รูปแบบบล็อก', 'Themes', 'Widgets', 'พิเศษ', 'ส่วนหัว', 'สีเสดเดอร์', 'Typekit Fonts', 'นักไซ CSS', and 'ผู้ใช้'.

ประเภทเนื้อหา

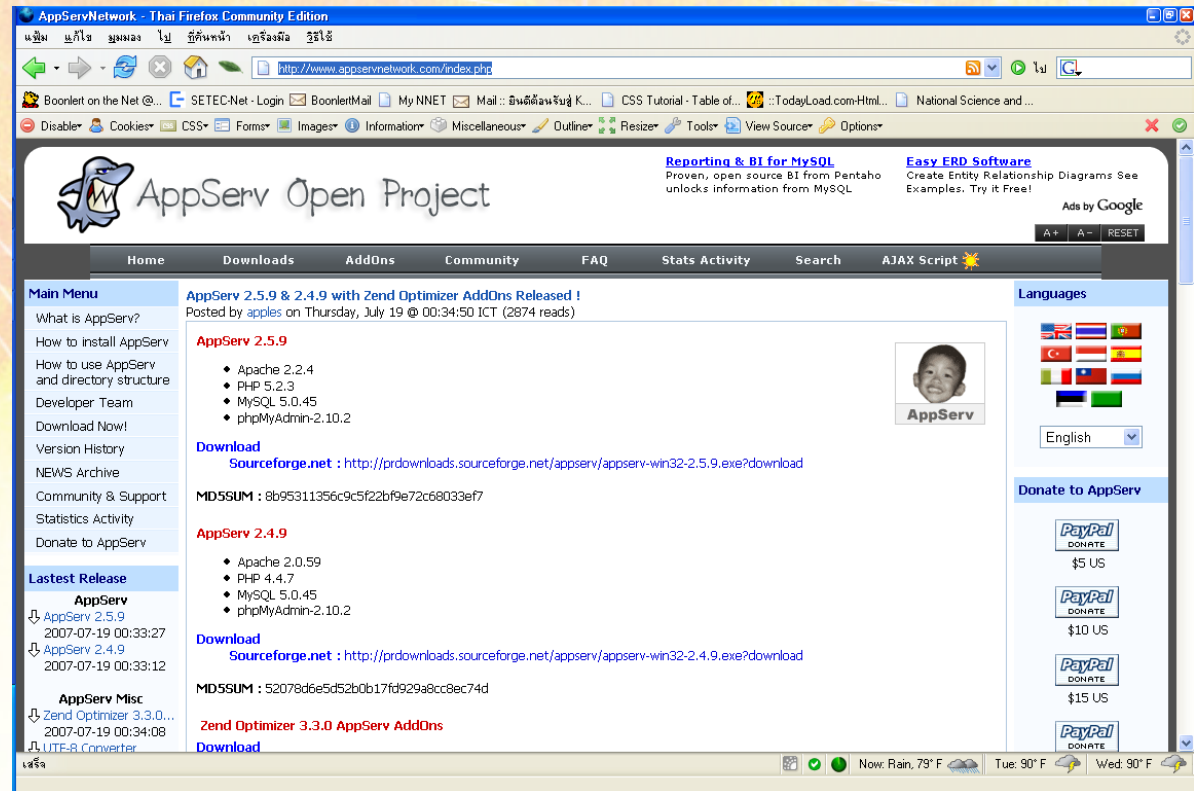
- Post – เรื่อง
 - Dynamic Content
 - นำเสนอเรียงตามวันที่/เวลา
 - จัดกลุ่มตาม Category
- Page – หน้า
 - Static Content
 - นำเสนอด้วย Menu, Widget

ร่วมเป็นสมาชิกกับ Blog ที่มีอยู่แล้ว

- ติดต่อเจ้าของ Blog ให้เพิ่มบัญชี
- Login เข้าสู่ระบบ
- ป้อนข้อมูล

ติดตั้ง Wordpress บนเครื่องจำลอง

- AppServ
- Wordpress.org



The screenshot shows a web browser window displaying the AppServ Open Project website. The browser's address bar shows the URL <http://www.appservnetwork.com/index.php>. The website header includes the AppServ logo and the text "AppServ Open Project". Below the header, there are navigation tabs for Home, Downloads, AddOns, Community, FAQ, Stats Activity, Search, and AJAX Script. The main content area features a "Main Menu" on the left with links like "What is AppServ?", "How to install AppServ", and "Download Now!". The central content area displays a news item titled "AppServ 2.5.9 & 2.4.9 with Zend Optimizer AddOns Released!" posted by "apples" on Thursday, July 19. It lists the software components for both versions: Apache, PHP, MySQL, and phpMyAdmin. Download links are provided for both versions, along with MD5SUMs and a link to the Zend Optimizer AddOns. On the right side, there is a "Languages" section with a dropdown menu set to "English" and a "Donate to AppServ" section with three PayPal donation buttons for \$5 US, \$10 US, and \$15 US. The browser's status bar at the bottom shows the current time and weather: "Now: Rain, 79° F", "Tue: 90° F", and "Wed: 90° F".

พีซีธรรมดาเป็น Web Server



AppServ คือคำตอบ


Open Source Software

ง่ายในการติดตั้ง

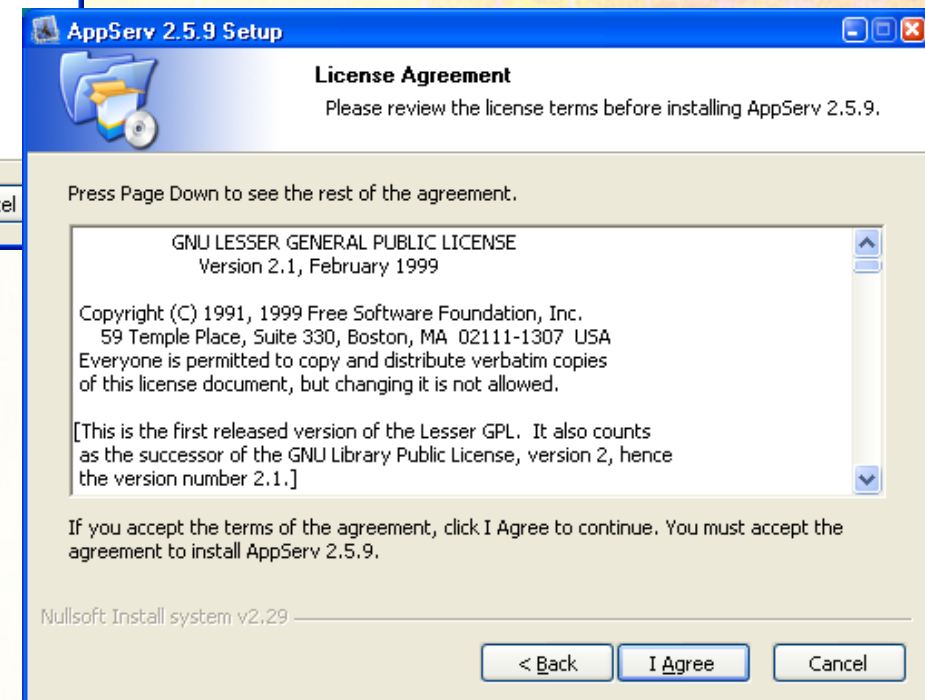
ทำงานได้กับ PC และ OS ทุกระบบ

ความต้องการระบบ

- จำลองเครื่องแม่ข่ายเว็บบน Microsoft Windows
 - MS-Windows 2000++
 - Apache
 - MySQL
 - PHP

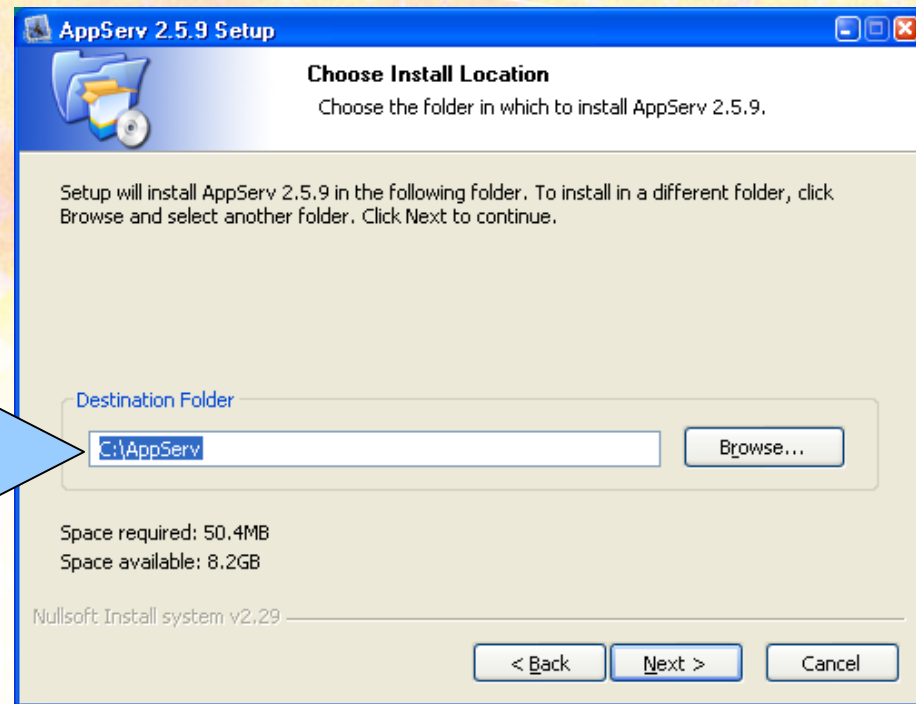


ติดตั้ง AppServ



ไดร์ฟและโฟลเดอร์ที่ควรจำ

C:\AppServ

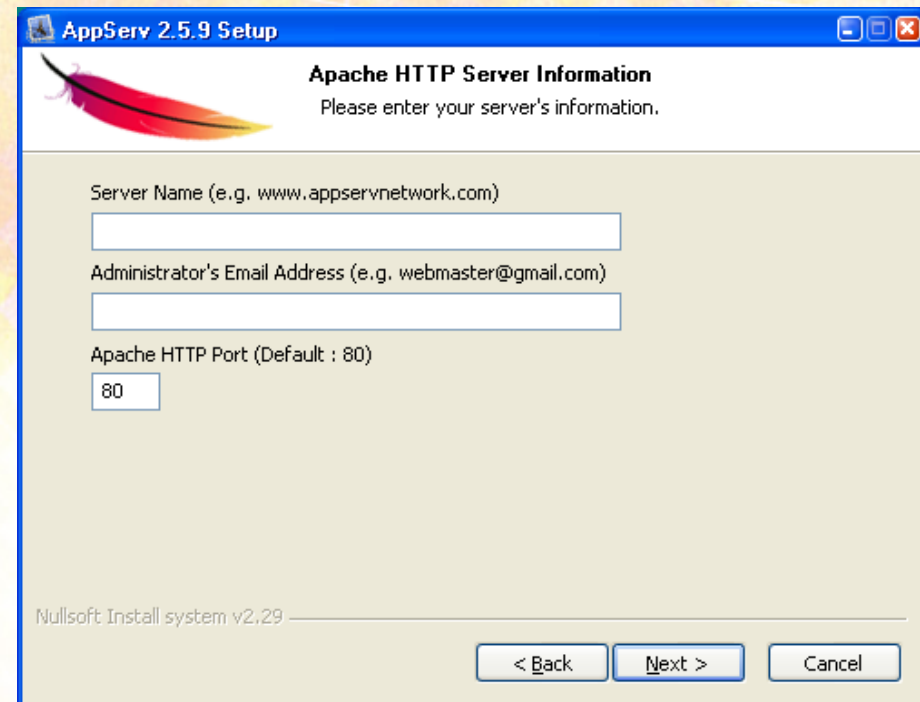


ข้อมูล Apache

Server Name :
ชื่อ Server หรือ
IP-Address กรณีที่เป็น
เว็บจำลองให้ระบุเป็น
localhost

Administrator's Email Address:
อีเมลของผู้ดูแลระบบ

Apache HTTP Port:
เลขที่พอร์ตสื่อสารของ Apache
ปกติคือ พอร์ต **80**



The screenshot shows the 'AppServ 2.5.9 Setup' window with the 'Apache HTTP Server Information' dialog box open. The dialog box contains the following fields and text:

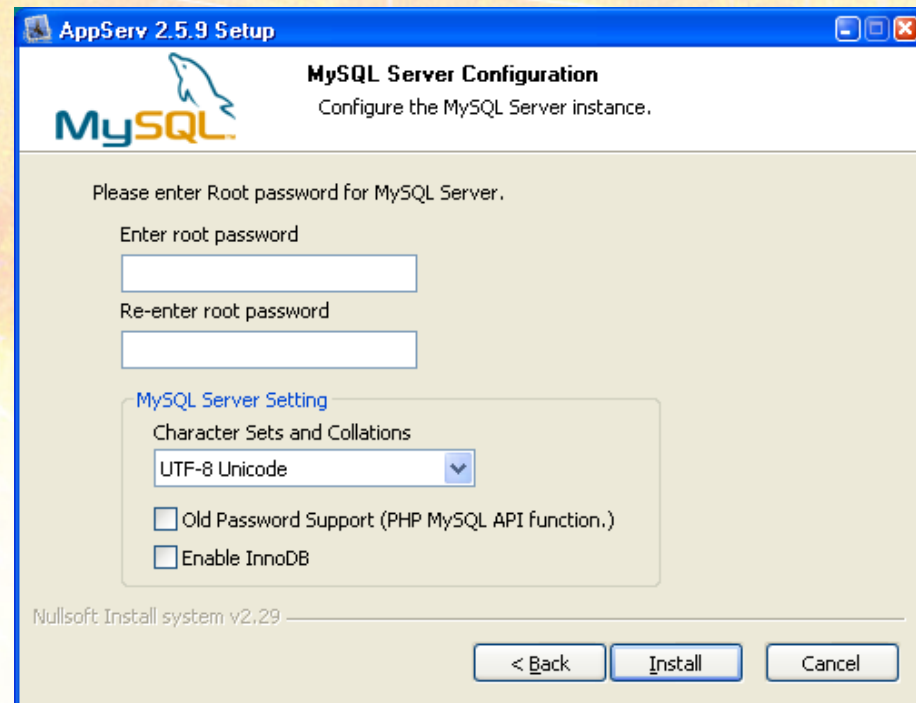
- Server Name (e.g. www.appservnetwork.com):
- Administrator's Email Address (e.g. webmaster@gmail.com):
- Apache HTTP Port (Default : 80):

At the bottom of the dialog box, there are three buttons: '< Back', 'Next >', and 'Cancel'. The text 'Nullsoft Install system v2.29' is visible at the bottom left of the dialog box.

ค่าควบคุมสำหรับฐานข้อมูล MySQL

root password รหัสผ่าน
(ต้องจำให้ได้ด้วย)

Character set
กรณีที่ใช้ภาษาไทย
ควรระบุเป็น
UTF-8 Unicode




ติดตั้ง AppServ สำเร็จ



ตรวจสอบ AppServ

http://127.0.0.1 หรือ http://localhost

The AppServ Open Project - 2.5.9 for Windows


 **phpMyAdmin Database Manager Version 2.10.2**
 **PHP Information Version 5.2.3**

About AppServ Version 2.5.9 for Windows

AppServ is a merging open source software installer package for Windows includes :

- **Apache Web Server** Version 2.2.4
- **PHP Script Language** Version 5.2.3
- **MySQL Database** Version 5.0.45
- **phpMyAdmin Database Manager** Version 2.10.2

- ChangeLog
- README
- AUTHORS
- COPYING
- <http://www.AppServNetwork.com>

Change Language :  

 Easy way to build Webserver, Database Server with AppServ :-)

สร้างฐานข้อมูล

The screenshot displays the phpMyAdmin interface for creating a new database. The left sidebar shows the 'phpMyAdmin' logo and navigation icons. The main content area is divided into two panes: 'localhost' and 'phpMyAdmin - 2.10.2'. In the 'localhost' pane, the 'MySQL connection collation' is set to 'utf8_unicode_ci'. Below this, the 'สร้างฐานข้อมูลใหม่' (Create new database) section is highlighted with a red box, showing the database name 'wordpress' and the same collation 'utf8_unicode_ci'. A 'สร้าง' (Create) button is visible below the form. The right pane shows system information, including the MySQL client version (5.0.37) and the used PHP extensions (mysql). The language is set to Thai (ภาษาไทย - Thai), and the font size is 100%. The bottom left corner of the image features the 'INNOVA' logo.

phpMyAdmin

localhost

phpMyAdmin - 2.10.2

ฐานข้อมูล

ฐานข้อมูล ...

โปรดเลือกฐานข้อมูล

MySQL connection collation: utf8_unicode_ci

สร้างฐานข้อมูลใหม่

wordpress

utf8_unicode_ci

สร้าง

MySQL client version: 5.0.37

Used PHP extensions: mysql

Language: ภาษาไทย - Thai

หน้าตา: Original

Font size: 100%

เอกสารการใช้ phpMyAdmin

phpMyAdmin wiki

โฮมเพจอย่างเป็นทางการของ phpMyAdmin

[ChangeLog] [Subversion] [Lists]

INNOVA

ติดตั้ง Wordpress # 1

- Copy โฟลเดอร์ต้นฉบับ Wordpress ไปไว้ที่



C:\AppServ\www

ติดตั้ง Wordpress # 2

- <http://127.0.0.1/wordpress>

There doesn't seem to be a `wp-config.php` file. I need this before we can get started. Need more help? [We got it](#). You can create a `wp-config.php` file through a web interface, but this doesn't work for all server setups. The safest way is to manually create the file.

Create a Configuration File

ติดตั้ง Wordpress # 3



Welcome to WordPress. Before getting started, we need some information on the database. You will need to know the following items before proceeding.

1. Database name
2. Database username
3. Database password
4. Database host
5. Table prefix (if you want to run more than one WordPress in a single database)

If for any reason this automatic file creation doesn't work, don't worry. All this does is fill in the database information to a configuration file. You may also simply open wp-config-sample.php in a text editor, fill in your information, and save it as wp-config.php.

In all likelihood, these items were supplied to you by your Web Host. If you do not have this information, then you will need to contact them before you can continue. If you're all ready...

Let's go!

ติดตั้ง Wordpress # 4



Below you should enter your database connection details. If you're not sure about these, contact your host.

Database Name	<input type="text" value="wordpress"/>	The name of the database you want to run WP in.
User Name	<input type="text" value="username"/>	Your MySQL username
Password	<input type="text" value="password"/>	...and MySQL password.
Database Host	<input type="text" value="localhost"/>	99% chance you won't need to change this value.
Table Prefix	<input type="text" value="wp_"/>	If you want to run multiple WordPress installations in a single database, change this.

Submit

ติดตั้ง Wordpress # 5



All right sparky! You've made it through this part of the installation. WordPress can now communicate with your database. If you are ready, time now to...

Run the install

ติดตั้ง Wordpress # 6



Welcome

Welcome to the famous five minute WordPress installation process! You may want to browse the [ReadMe documentation](#) at your leisure. Otherwise, just fill in the information below and you'll be on your way to using the most extendable and powerful personal publishing platform in the world.

Information needed

Please provide the following information. Don't worry, you can always change these settings later.

Blog Title

Your E-mail

Double-check your email address before continuing.

Allow my blog to appear in search engines like Google and Technorati.

Install WordPress

ติดตั้ง Wordpress # 7



Success!

WordPress has been installed. Were you expecting more steps? Sorry to disappoint.

Username admin

Password v1ZpNf^Iu3i1

Note that password carefully! It is a *random* password that was generated just for you.

Log In

Login เข้าสู่ระบบ



Username

admin

Password

Remember Me

Log In

[Lost your password?](#)

INNOVATION

เปลี่ยนรหัสผ่าน Admin # 1

The image shows the WordPress Admin Dashboard. At the top, the header includes the WordPress logo, the site name "Wordpress for you and me", a "Visit Site" button, a "New Post" button, and the user's name "Howdy, admin | Turbo | Log Out". Below the header, there are "Screen Options" and "Help" buttons. The main content area is divided into several sections:

- Left Sidebar:** A vertical menu with icons and labels for "Dashboard", "Posts", "Media", "Links", "Pages", "Comments", "Appearance", "Plugins", "Users", "Tools", and "Settings".
- Dashboard Header:** A "Dashboard" button with a house icon and the word "Dashboard" in a serif font.
- Notice:** A red-bordered box containing the text: "Notice: you're using the auto-generated password for your account. Would you like to change it to something you'll remember easier? [Yes, Take me to my profile page](#) | [No Thanks, Do not remind me again.](#)"
- Right Now Widget:** A box titled "Right Now" with the subtitle "At a Glance". It contains a table of statistics:

1 Post	1 Comment
1 Page	1 Approved
1 Category	0 Pending
0 Tags	0 Spam

Below the table, it says "Theme: **WordPress Default** with **0 Widgets**" and a "Change Theme" button. At the bottom, it states "You are using **WordPress 2.8**."
- QuickPress Widget:** A box for creating a new post. It has a "Title" input field, an "Upload/Insert" section with icons for image, video, audio, and link, a "Content" text area, and a "Tags" input field. At the bottom, there are "Save Draft", "Reset", and "Publish" buttons.
- Recent Comments Widget:** A box titled "Recent Comments" showing a comment from "Mr WordPress" on "Hello world! #". The comment text is "Hi, this is a comment. To delete a comment, just log in and view the post's comments. There you will".
- Recent Drafts Widget:** A box titled "Recent Drafts" with the text "There are no drafts at the moment".
- Footer:** A link to "WordPress Development Blog".

In the bottom left corner, the word "INNOVATION" is written in a bold, orange, sans-serif font.

เปลี่ยนรหัสผ่าน Admin # 2

Jabber / Google Talk

About Yourself

Biographical Info

Share a little biographical information to fill out your profile. This may be shown publicly.

New Password *If you would like to change the password type a new one. Otherwise leave this blank.*

Type your new password again.

Strength indicator *Hint: The password should be at least seven characters long. To make it stronger, use upper and lower case letters, numbers and symbols like ! " ? \$ % ^ &).*

[Update Profile](#)

Wordpress Plug-ins

Manage Plugins Screen Options Help

Plugin **activated**.

All (4) | Active (1) | Inactive (3)

Bulk Actions

<input type="checkbox"/> Plugin	Description
<input type="checkbox"/> Akismet	Akismet checks your comments against the Akismet web service to see if they look like spam or not. You need a WordPress.com API key to use it. You can review the spam it catches under "Comments." To show off your Akismet stats just put <code><?php akismet_counter(); ?></code> in your template. See also: WP Stats plugin .
Activate Edit Delete	Version 2.2.4 By Matt Mullenweg Visit plugin site
<input type="checkbox"/> Hello Dolly	This is not just a plugin, it symbolizes the hope and enthusiasm of an entire generation summed up in two words sung most famously by Louis Armstrong: Hello, Dolly. When activated you will randomly see a lyric from Hello, Dolly in the upper right of your admin screen on every page.
Activate Edit Delete	Version 1.5 By Matt Mullenweg Visit plugin site
<input type="checkbox"/> NextGEN Gallery	A NextGENeration Photo gallery
Deactivate Edit	Version 0.99 By NextGEN DEV-Team Visit plugin site
<input type="checkbox"/> NextGEN Gallery Widget	Adds a sidebar widget support to your NextGEN Gallery
Activate Edit Delete	Version 1.22 By NextGEN DEV-Team Visit plugin site
<input type="checkbox"/> Plugin	Description